

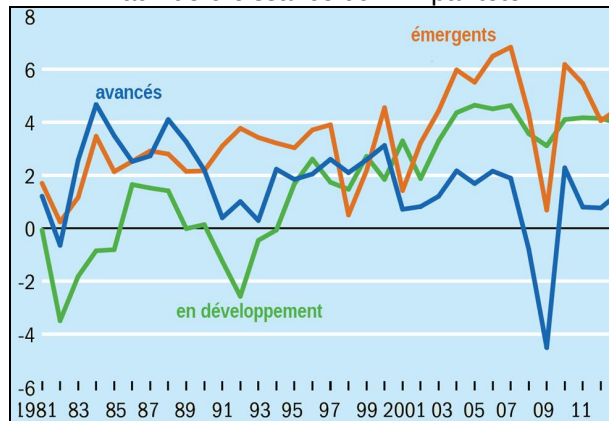
Le grand retournement du monde en trois graphiques

note [hussonet](#) n°45, 3 septembre 2012

Le dernier numéro de la revue du FMI *Finances & Développement* publie un article¹ qui contient trois graphiques intéressants que cette note se borne à présenter. Les pays sont répartis en trois catégories : « avancés », « émergents » et « en développement ». Leurs performances sont comparées à partir du PIB par tête qui est une bonne mesure du dynamisme d'une économie capitaliste.

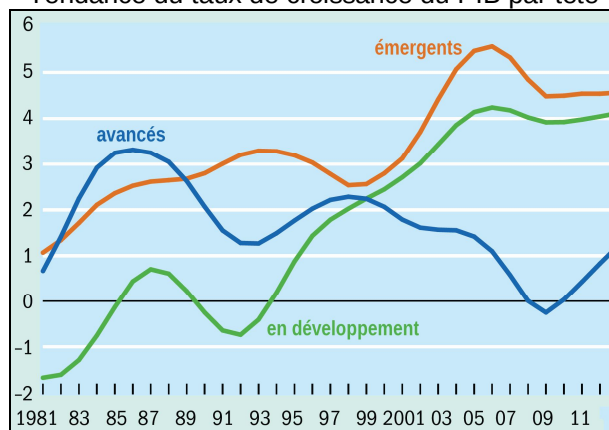
Premier constat : les trois groupes de pays ont enregistré une croissance significative, mais aussi de fortes variations cycliques au cours des trois dernières décennies.

Graphique 1
Taux de croissance du PIB par tête



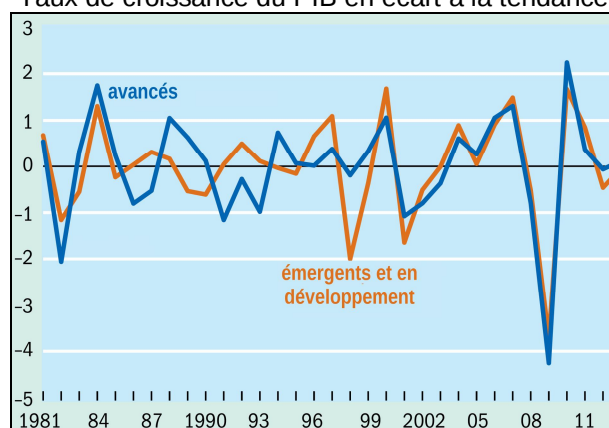
Deuxième constat : les pays émergents et en développement bénéficient d'une croissance tendancielle à long terme nettement plus élevée que les pays avancés, et l'écart se creuse depuis le début du siècle.

Graphique 2
Tendance du taux de croissance du PIB par tête



Troisième constat : malgré le découplage des tendances de croissance à long terme, il existe une forte synchronisation des évolutions cycliques entre les pays avancés et le reste du monde.

Graphique 3
Taux de croissance du PIB en écart à la tendance



1 Kemal Dervis, « [Convergence, interdépendance et divergence](#) », *Finances & Développement*, Septembre 2012.